

# Das Juleica-Online- Antragsverfahren:

Schritt für Schritt zur  
neuen Juleica



Zur Beantragung muss man sich erst einmal unter [www.juleica.de](http://www.juleica.de) oder gleich direkt bei <https://www.juleica-antrag.de> registrieren lassen.

Antrag und Infos .... Juleica-Antrag

Juleica-Antrag Information In den Bundesländern Download Für die Website Presse FAQ's

Hinweise zum Online-Antragsverfahren: Bitte während der Antragstellung **nicht den "zurück"-Button des Browsers verwenden!**  
Fragen?! Nutze die [Infos](#) & die [FAQs](#)!


Herzlich Willkommen!

Hier kannst Du Deine Juleica beantragen.  
Wenn Du noch keine Juleica online beantragt hast, musst Du Dich zunächst [registrieren](#).

Anschließend kannst Du Dich hier einloggen:

Benutzername:   
Passwort:

Wenn Du dein Passwort vergessen hast, kannst Du ein [neues anfordern](#).



Da die Angaben zum Namen und Vornamen nachträglich nicht mehr verändert werden können, ist volle Konzentration beim Ausfüllen angesagt. Sind trotzdem Fehler gemacht worden, muss das Benutzerkonto gelöscht und einfach alles noch mal gemacht werden.

**Registrierung**

Name:  \*

Vorname:  \*


E-Mail-Adresse:  \*

**Hinweis:** An diese Adresse bekommst Du gleich Dein Zugangspasswort gemailt. Achte daher unbedingt auf die richtige Schreibweise. Die E-Mail-Adresse ist gleichzeitig auch Dein Benutzername. Jede E-Mail-Adresse kann nur von einer Jugendleiterin/einem Jugendleiter verwendet werden.

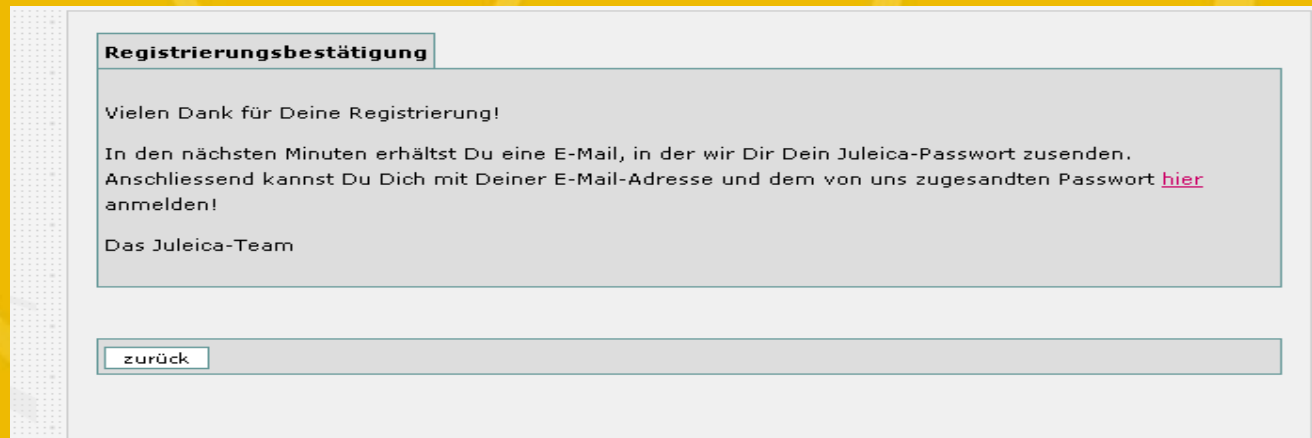
Bundesland:  \*

[Zustimmung zur Datenspeicherung:](#)  \*

Sicherheitsabfrage: Bitte gib den Sicherheitscode aus der Grafik ein.



## Nach erfolgreicher Registrierung wird das Passwort an die angegebene Email-Adresse geschickt.



Hallo Martin Holzner,

herzlich Willkommen beim Online-Antragsverfahren der Jugendleiter/in-Card!

Du bist nun freigeschaltet für das Online-Antragsverfahren und kannst Dich mit folgenden Zugangsdaten einloggen, um Dir eine Jugendleiter/in-Card zu beantragen oder einen Antrag, der für Dich von Deinem Verband / Deiner Organisation gestellt wurde, bearbeiten:

Internetadresse: [www.juleica.de/224.0.html](http://www.juleica.de/224.0.html)

Benutzername: [babaju.bayern@web.de](mailto:babaju.bayern@web.de)

Passwort: **ETaquiry7u**

Weitere Informationen zum Online-Antragsverfahren findest du auch unter [www.juleica.de/225.0.html](http://www.juleica.de/225.0.html) oder nutze die FAQs unter [www.juleica.de/6.0.html](http://www.juleica.de/6.0.html).

Viele Grüße

das Juleica-Team

--

Das Passwort wird in die Eingabemaske eingetippt (besser noch hineinkopiert) und los geht es mit dem „Login“!

Herzlich Willkommen!

Hier kannst Du Deine Juleica beantragen.

Wenn Du noch keine Juleica online beantragt hast, musst Du Dich zunächst [registrieren](#).

Anschließend kannst Du Dich hier einloggen:

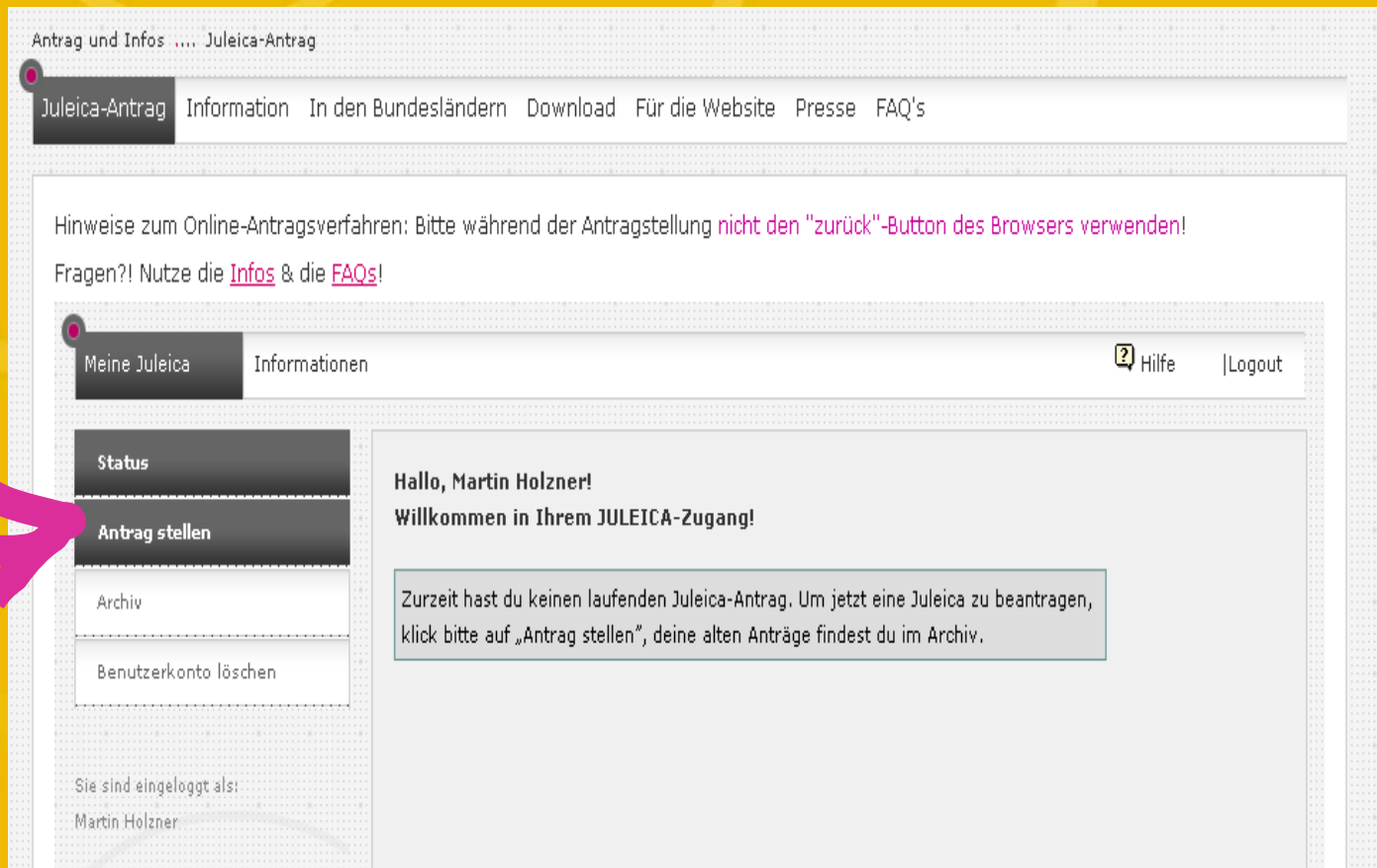
Benutzername:

Passwort:

Login

Wenn Du dein Passwort vergessen hast, kannst Du ein [neues anfordern](#).

## Nach einer Begrüßung kann die Antragstellung beginnen!



Antrag und Infos ... Juleica-Antrag

Juleica-Antrag Information In den Bundesländern Download Für die Website Presse FAQ's

Hinweise zum Online-Antragsverfahren: Bitte während der Antragstellung **nicht den "zurück"-Button des Browsers verwenden!**  
Fragen?! Nutze die [Infos](#) & die [FAQs](#)!

Meine Juleica Informationen Hilfe Logout

**Status**

**Antrag stellen**

Archiv

Benutzerkonto löschen

Sie sind eingeloggt als:  
Martin Holzner

**Hallo, Martin Holzner!**  
**Willkommen in Ihrem JULEICA-Zugang!**

Zurzeit hast du keinen laufenden Juleica-Antrag. Um jetzt eine Juleica zu beantragen, klick bitte auf „Antrag stellen“, deine alten Anträge findest du im Archiv.

## Neuer Antrag - Allgemeine Daten (1/8)

Kartennummer des  
Vorantrages:

Name des  
Antragstellers:

Martin Holzner

### Deine Anschrift

Straße:  \*

Postleitzahl:  \*

Ort:  \*

Geburtsdatum  
(TT.MM.JJJJ):  \*

Geschlecht:  \*

Foto:

Das Foto muss ein  
Portrait von dir sein  
(ähnlich wie ein  
Passfoto). Das Bild sollte  
im JPG Format vorliegen,  
eine Größe von 150 KB  
bis max. 2 MB, mind.  
eine Auflösung von  
300dpi und ein  
Seitenverhältnis von ca  
1:1,15 haben.

Wo und wann wurde die  
Juleica-Ausbildung bzw.  
Fort- oder Weiterbildung  
absolviert?:

Juleica-Ausbildung 05. - 12.03.2011 beim KJR Erding  
in Wambach;

Erste Hilfe Grundausbildung 21./22.05.2011 beim  
BRK Erding;

Fortbildungen:

Infos zum BKiSchG KOJA Erding in Erding 3 Std. am  
20.02.2014

Facebook&Co in der Jugendarbeit

Medienfachberatung Obb am 08.02.2014 in Pullach 6  
Std.

Hinweis: Bitte gib an, bei welcher Organisation/Verband oder Jugendamt  
Du Deine Juleica-Ausbildung absolviert hast. Bitte gib hierzu  
auch eine Ansprechperson an (mit E-Mail-Adresse).

Hier werden die  
Personalien  
eingegeben.

Hier das Foto  
hochgeladen.

Unten müssen die  
Angaben zur Aus- und  
Fortbildung sowie Erste  
Hilfe gemacht werden mit:  
- Veranstalter  
- Ort  
- Datum

All diese Angaben können  
nachträglich auch noch  
verändert werden

... und dann geht es auch schon zur Trägersauswahl:  
zuerst das Bundesland: „Bayern“ ist ja klar!

**Neuer Antrag - Auswahl Deines Trägers (2/8)**

Gewählter Träger: **Du hast noch keinen Träger gewählt.**

---

Wähle nun bitte die Jugendorganisation/Träger aus, für die Du ehrenamtlich tätig bist.  
Bitte gib zunächst an, in  
- welchem Bundesland,  
- in welchem Landkreis und  
- in welchem Ort diese Organisation ihren Sitz hat.

In dem Feld "gefundene Träger" findest Du jeweils alle Träger, die es in der Region gibt. Wenn Du Deine Organisation trotz Angabe des Ortes nicht findest, kann es sein, dass sie nur auf der Kreisebene eingetragen wurde. Falls Deine Organisation nicht zu finden ist, kannst Du unter „Träger nicht gefunden“ eigene Angaben hinterlegen.

---

**Schritt 1** - In welchem Bundesland hat der Träger seinen Sitz?

Bundesland wählen:

**Schritt 2** - In welchem Kreiswahlkreis hat der Träger seinen Sitz?

Landkreis wählen:

**Schritt 3** - In welchem Ort hat der Träger seinen Sitz?

Ort wählen:

Textsuche:

**Gefundene Träger:**



Als zweiter Schritt dann den Landkreis bzw. die kreisfreie Stadt, in der man für den Träger (=Jugendverband, Verein) tätig ist

**Neuer Antrag - Auswahl Deines Trägers (2/8)**

Gewählter **Du hast noch keinen Träger gewählt.**  
Träger:

Wähle nun bitte die Jugendorganisation/Träger aus, für die Du ehrenamtlich tätig bist.  
Bitte gib zunächst an, in  
- welchem Bundesland,  
- in welchem Bundesland,  
- in welchem Bundesland,  
- in welchem Bundesland,  
In dem Feld "Bundesland" findest, kann "Landkreis" gefunden" eig

Träger, die es in der Region gibt. Wenn Du Deine Organisation eingetragen wurde. Falls Deine Organisation nicht zu finden

Schritt 1 - In welchem Bundesland wählen:  
Bundesland wählen:  
Landkreis wählen:  
Ort wählen:  
Textsuche:

Schritt 2 - In welchem Landkreis wählen:  
Landkreis wählen:  
Ort wählen:  
Textsuche:

Schritt 3 - In welchem Ort hat der Träger seinen Sitz?  
Ort wählen:  
Textsuche:

Berchtesgadener Land  
Cham  
Coburg  
Coburg, Stadt  
Dachau  
Deggendorf  
Dillingen a.d.Donau  
Dingolfing-Landau  
Donau-Ries  
Ebersberg  
Eichstätt  
**Erding**  
Erlangen, Stadt  
Erlangen-Höchstadt  
Fürstenfeldbruck  
Fürth  
Fürth, Stadt  
Forchheim  
Freising  
Freyung-Grafenau  
- Bitte wählen -

nen Sitz?  
z?

- Bitte wählen -

Und schließlich kann man im Textfeld aus den eingetragenen Trägern auswählen.

Wird man auf der Kreisebene nicht fündig, kann man noch den Schritt 3 ausprobieren und auf der Ortsebene suchen.

**Schritt 1** - In welchem Bundesland hat der Träger seinen Sitz?

Bundesland wählen:

**Schritt 2** - In welchem Kreis hat der Träger seinen Sitz?

Landkreis wählen:

**Schritt 3** - In welchem Ort hat der Träger seinen Sitz?

Ort wählen:

Textsuche:

**Gefundene Träger:**

- Kein Träger wählen -
- BAYERISCHE SPORTJUGEND im BLSV Kreis Erding**
- Bayerische Fischerjugend Landkreis Erding
- Bayerische Schützenjugend-Erding


**Träger nicht gefunden**

Du konntest deinen Träger nicht finden? Dann markier hier das Auswahlfeld und gib die Kontaktdaten der Person ein, die Deiner Meinung nach bei eurem Träger für die Bearbeitung der Juleica-Anträge zuständig ist. Diese Person wird dann per E-Mail informiert und kann anschließend den Antrag bearbeiten oder an eine andere Person weiterleiten.

Es konnte kein Träger gefunden werden:

E-Mail-Adresse des Trägers:

Deine Mitteilung an den Träger:



Wer selbst nach gründlicher Suche den Träger nicht finden kann, hat die Möglichkeit direkt Kontakt aufzunehmen, am besten über die Email-Adresse des zuständigen Stadt- oder Kreisjugendring.

**Schritt 2** - In welchem Kreis hat der Träger seinen Sitz?

Landkreis wählen:

**Schritt 3** - In welchem Ort hat der Träger seinen Sitz?

Ort wählen:

Textsuche:

**Gefundene Träger:**   
BAYERISCHE SPORTJUGEND im BLSV Kreis Erding  
Bayerische Fischerjugend Landkreis Erding  
Bayerische Schützenjugend-Erding

---

**Träger nicht gefunden**

Du konntest deinen Träger nicht finden? Dann markier hier das Auswahlfeld und gib die Kontaktdaten der Person ein, die Deiner Meinung nach bei eurem Träger für die Bearbeitung der Juleica-Anträge zuständig ist. Diese Person wird dann per E-Mail informiert und kann anschließend den Antrag bearbeiten oder an eine andere Person weiterleiten.

Es konnte kein Träger gefunden werden:

E-Mail-Adresse des Trägers:  \*

Deine Mitteilung an den Träger:  \*

\* Pflichtfeld

Damit ist der „schwierigste“ Teil überstanden. Es folgen statistische Fragen, die man freiwillig beantworten kann aber nicht muss. Die Antworten werden für statistische Zwecke anonymisiert ausgewertet.

#### Neuer Antrag - Fragen an Dich (3/8)

Die Beantwortung der folgenden Fragen ist freiwillig und dient ausschließlich statistischen Zwecken. Deine Antworten werden anonymisiert und ausschließlich an die Arbeitsstelle Kinder- und Jugendhilfestatistik der Technischen Universität Dortmund (AKJStat) übermittelt. Sie sind für keinen anderen (auch Deine Organisation etc.) einsehbar.

**Die Beantwortung der Fragen ist für die Beantragung der Juleica nicht notwendig. Auch ist es möglich, nur einzelne Fragen zu beantworten.**

Lebst Du noch bei Deinen Eltern bzw. einem Elternteil?

- Bitte wählen -

Hast Du Geschwister?

- Bitte wählen -

ja  
nein

Bist Du in Deutschland geboren?

- Bitte wählen -

Welche Sprache wird in Deiner Familie überwiegend gesprochen?

- Bitte wählen -

Welche berufliche Tätigkeit / Ausbildung gehst Du gerade nach?

- Bitte wählen -

Welcher ist Dein höchster Bildungsabschluss?

- Bitte wählen -

zurück zu Schritt 2

Weiter zu Schritt 4

\* Pflichtfeld

Die Einverständniserklärung für die Datenspeicherung und –verarbeitung sowie die Selbstverpflichtungserklärung über das Vorliegen der Voraussetzungen für die Juleica müssen aber aktiviert werden.

### Neuer Antrag - Einverständniserklärungen (6/8)

Zustimmung zur  \*

Datenverarbeitung und  
Speicherung:

Selbstverpflichtungserklärung:  \*

---

Ja, ich möchte auch Mitglied

der Juleica.de-Community  
werden und den Juleica-  
Newsletter erhalten.

---

[zurück zu Schritt 5](#) [Weiter zu Schritt 7](#) \* Pflichtfeld

- [Einverständniserklärung zur Datenverarbeitung und Speicherung](#)
- [Selbstverpflichtungserklärung](#)
- [Registrierung für Juleica.de](#)

### Neuer Antrag - Deine Angaben im Überblick (7/8)

Bitte prüfe noch einmal Deine Angaben. Über die Schaltfläche "Juleica-Antrag stellen" kannst Du den Antragsvorgang abschließen.

Name des Antragstellers: Martin Holzner

Straße: Herzog-Heinrich-Str. 7

Postleitzahl: 80336

Ort: München

Geburtsdatum (TT.MM.JJJJ): 19.11.1971

Geschlecht: männlich

Foto:



Wo und wann wurde die Juleica-Ausbildung 05. - 12.03.2011 beim KJR Erding in Wambach; Erste Juleica-Ausbildung bzw. Fort- Hilfe Grundausbildung 21./22.05.2011 beim BRK Erding; Fortbildungen: oder Weiterbildung Infos zum BKiSchG KOJA Erding in Erding 3 Std. am 20.02.2014 absolviert? Facebook&Co in der Jugendarbeit Medienfachberatung Obb am 08.02.2014 in Pullach 6 Std.

zuständiger Träger: ---

allgemeine Datenschutz-  bestimmungen akzeptieren:

Selbstverpflichtungserklärung  akzeptieren

Gültigkeit bis: 03.03.2013

[zurück zu Schritt 1](#)

[zurück zu Schritt 6](#)

[Juleica-Antrag stellen](#)

Und schon ist der Antrag fertig und die Angaben können vor dem Absenden noch einmal überprüft werden.



### Mein aktueller Juleica-Antrag

Antragsnummer: A-0000014190

Kartenummer:

gültig bis: 03.03.2013

Foto:



Wo und wann wurde die Juleica-Ausbildung 05. - 12.03.2011 beim KJR Erding in Wambach; Erste  
Juleica-Ausbildung bzw. Fort- Hilfe Grundausbildung 21./22.05.2011 beim BRK Erding; Fortbildungen:  
oder Weiterbildung Infos zum BKiSchG KOJA Erding in Erding 3 Std. am 20.02.2014  
absolviert? Facebook&Co in der Jugendarbeit Medienfachberatung Obb am 08.02.2014  
in Pullach 6 Std.

zuständiger öffentlicher Kreisjugendring Erding  
Träger:

Bearbeitungsstatus: abgeschickt (vollständig)  
zuletzt bearbeitet am / 03.02.2010 / Antragsteller  
durch:

vorherige  
Kartenummer:  
gültig bis:

Bearbeitungsstatus: abgeschickt (vollständig)  
zuletzt bearbeitet am / 03.02.2010 / Antragsteller  
durch:

vorherige  
Kartenummer:  
gültig bis:

Und so sieht das dann nach dem Absenden aus.

Der Antrag wird nach der Ausstellung ins Archiv gestellt, so dass bei der Verlängerung die Angaben davon wieder übernommen werden können.